


ИСПОЛНЕНИЕ БЮДЖЕТА

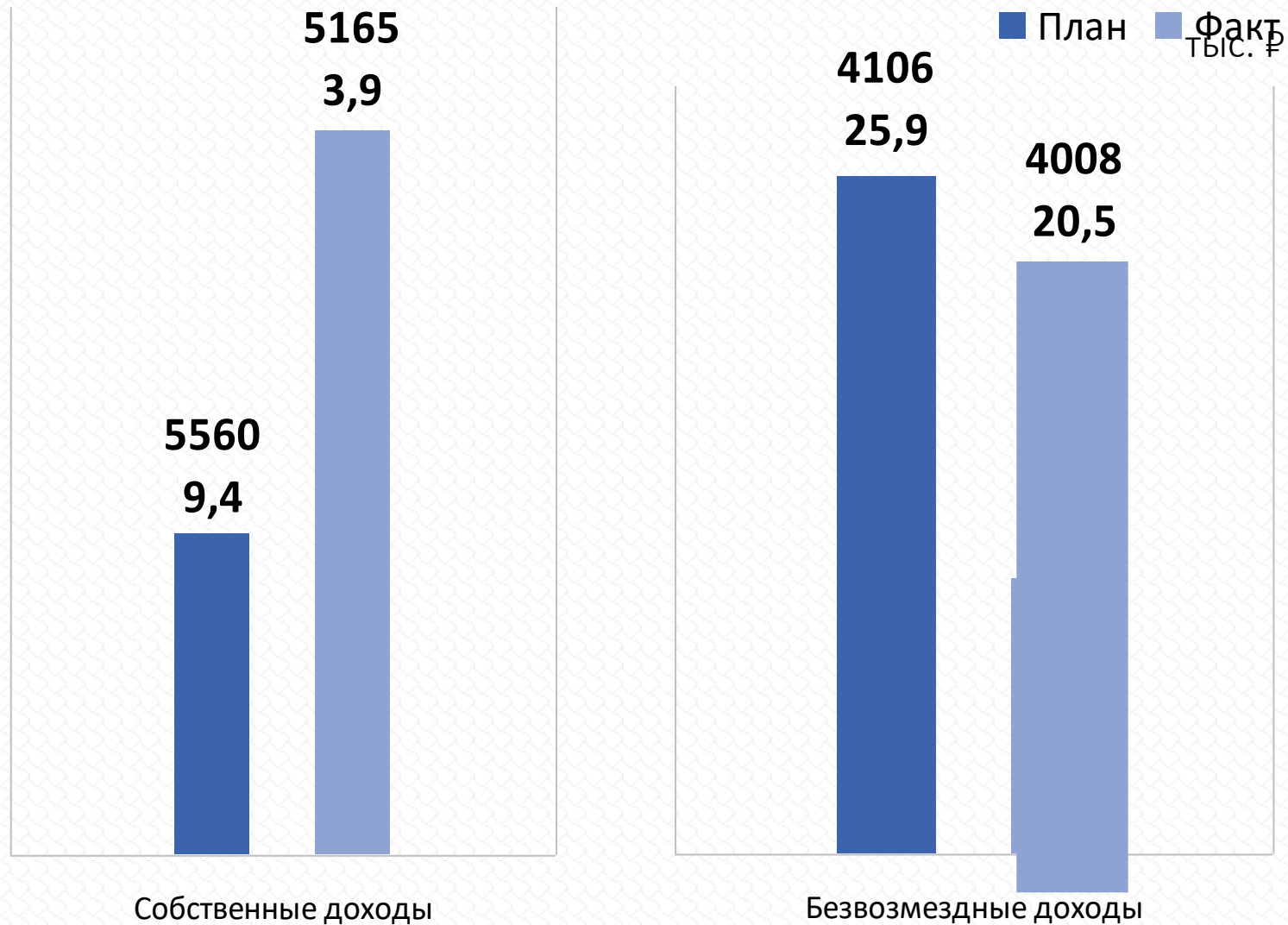
МУНИЦИПАЛЬНОГО ОБРАЗОВАНИЯ
«ТЕРЕНЬГУЛЬСКИЙ РАЙОН» ЗА 2023 ГОД



Доходы бюджета



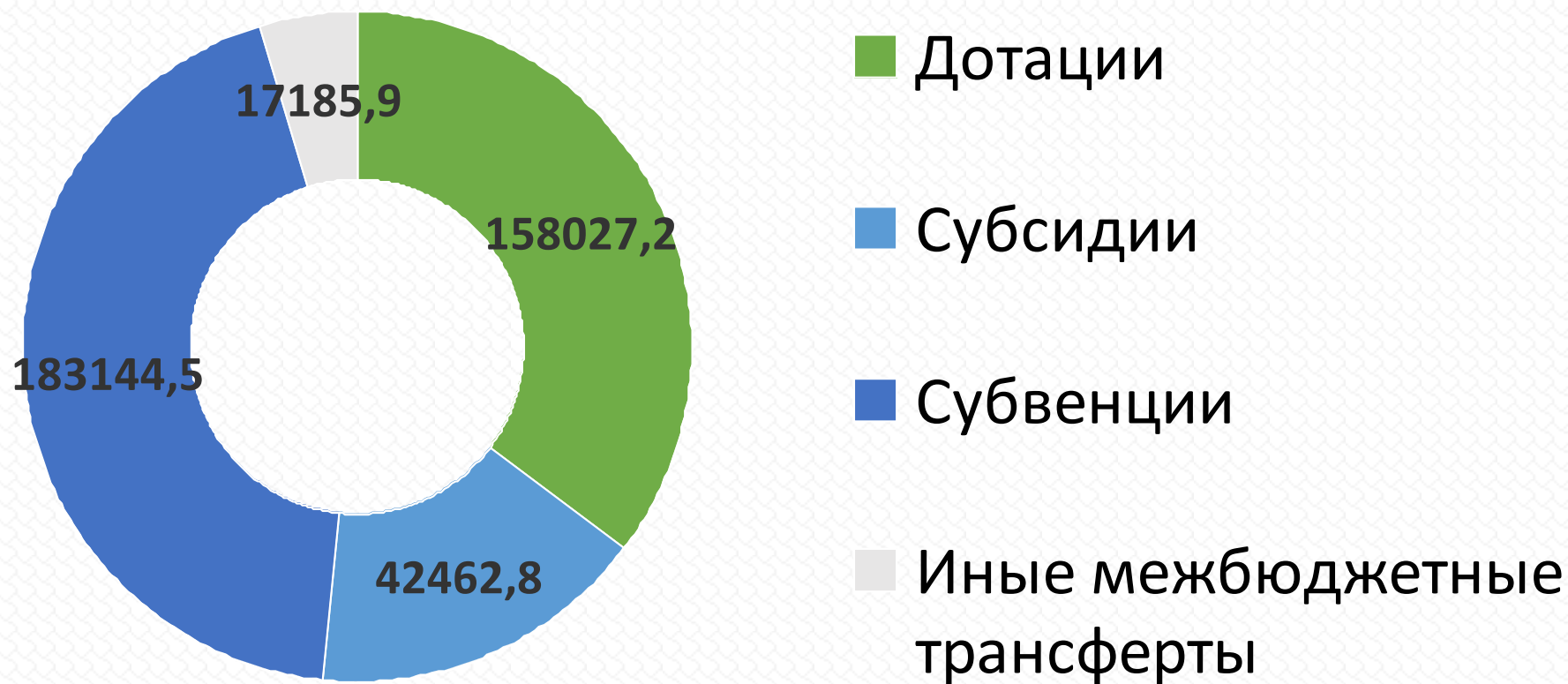
За 2023 год в бюджет района поступило доходов в сумме 451067,5 тыс. ₹



Безвозмездные поступления от других бюджетов бюджетной системы РФ



За 2023 год получено 400820,5 тыс. руб., из них:



Основными налоговыми составляющими бюджета района являются:



37,5 %

НДФЛ

Удельный вес
составляет
37,5%

20,3 %

**Акцизы на
нефтепродукты**

Удельный вес
составляет
20,3%

5,4 %

Аренда

Удельный вес
составляет
5,4%

8,7%

**Платные
услуги**

Удельный вес
доходов от оказания
платных услуг и
компенсации затрат
бюджетов районов
составляет 8,7%

9,3 %

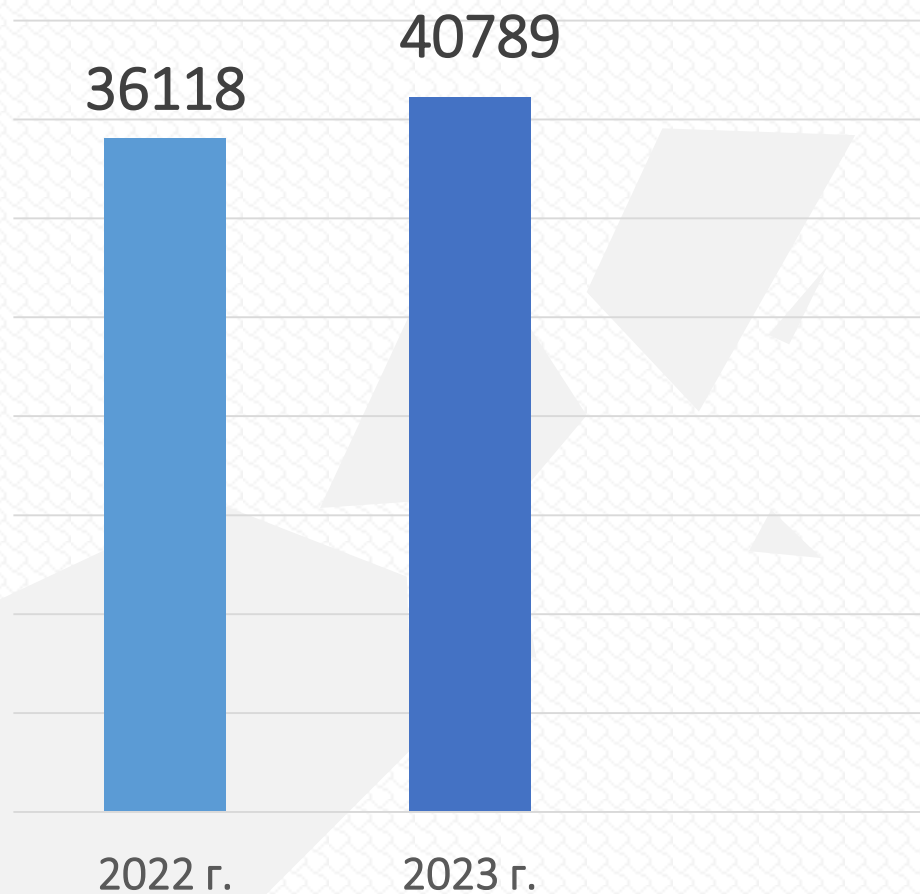
НДПИ

Удельный вес
доходов от
продажи
земельных
участков
составляет 9,3%

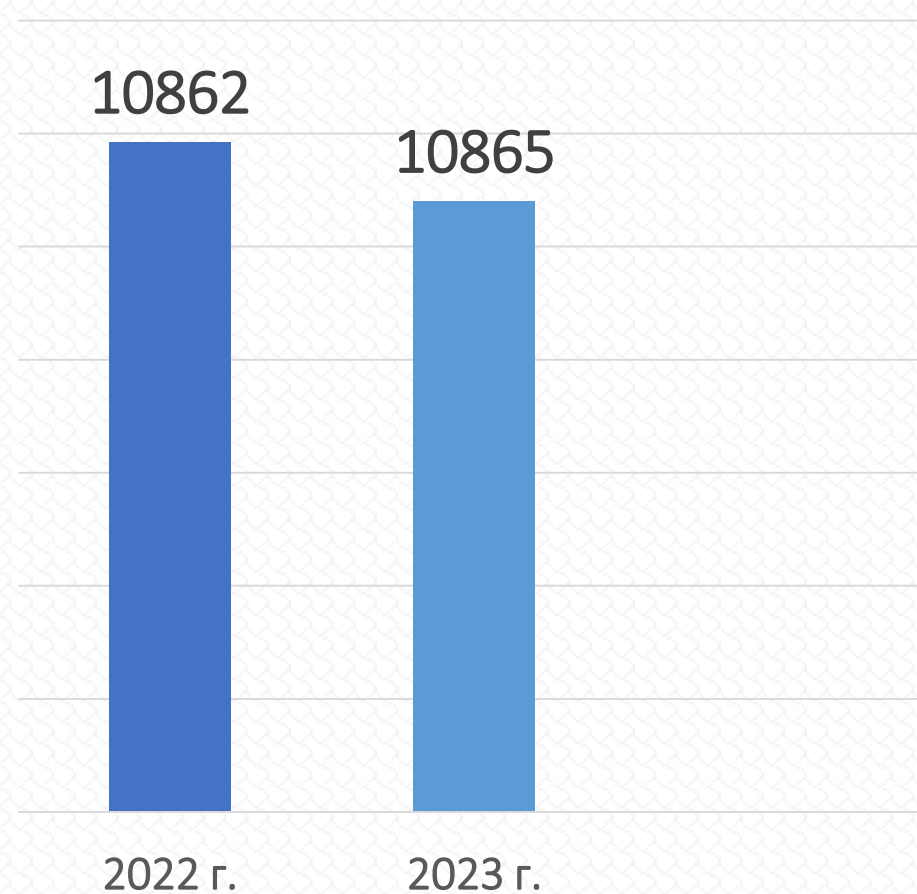
Собственные доходы



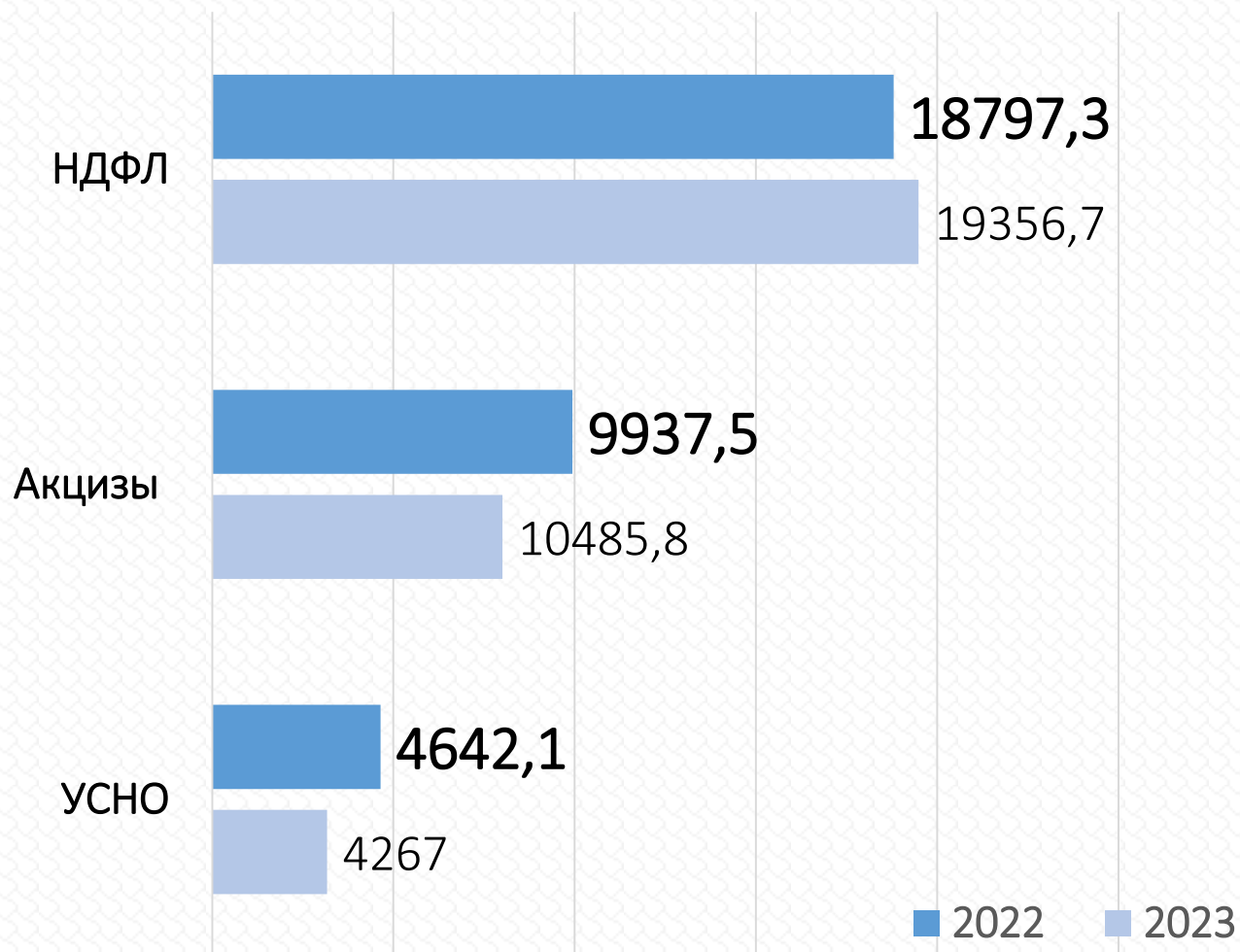
Динамика налоговых поступлений, тыс. ₹



Динамика неналоговых поступлений, тыс. ₹



Динамика поступления основных налоговых доходов, тыс. ₺

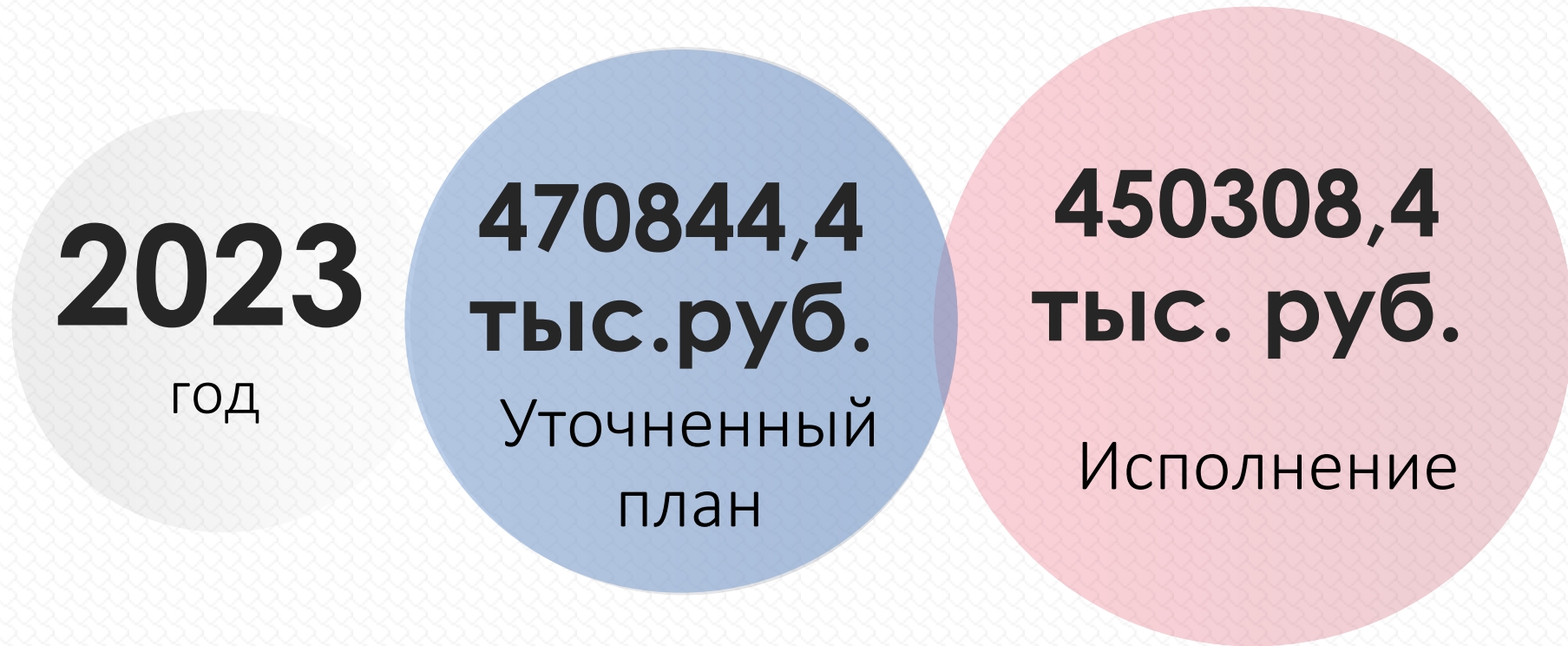


Структура собственных доходов



Наименование доходного источника	Сумма (тыс. Р)	Доля в общем объеме, %
НДФЛ	19356,7	37,5
Акцизы на нефтепродукты	10485,8	20,3
УСНО	4458,7	8,6
ЕНВД	-9,3	
ЕСХН	99,5	0,2
ПСН	298,0	0,6
Госпошлина	1310,9	2,5
Доходы от использования имущества	2774,8	5,4
Плата за НВОС	144,7	0,3
Доходы от оказания платных услуг и компенсации затрат государства	4475,0	8,7
Доходы от продажи материальных и нематериальных активов	1947,1	3,8
Штрафы, санкции, возмещение ущерба	1493,5	2,9
Итого собственных доходов	51653,9	100

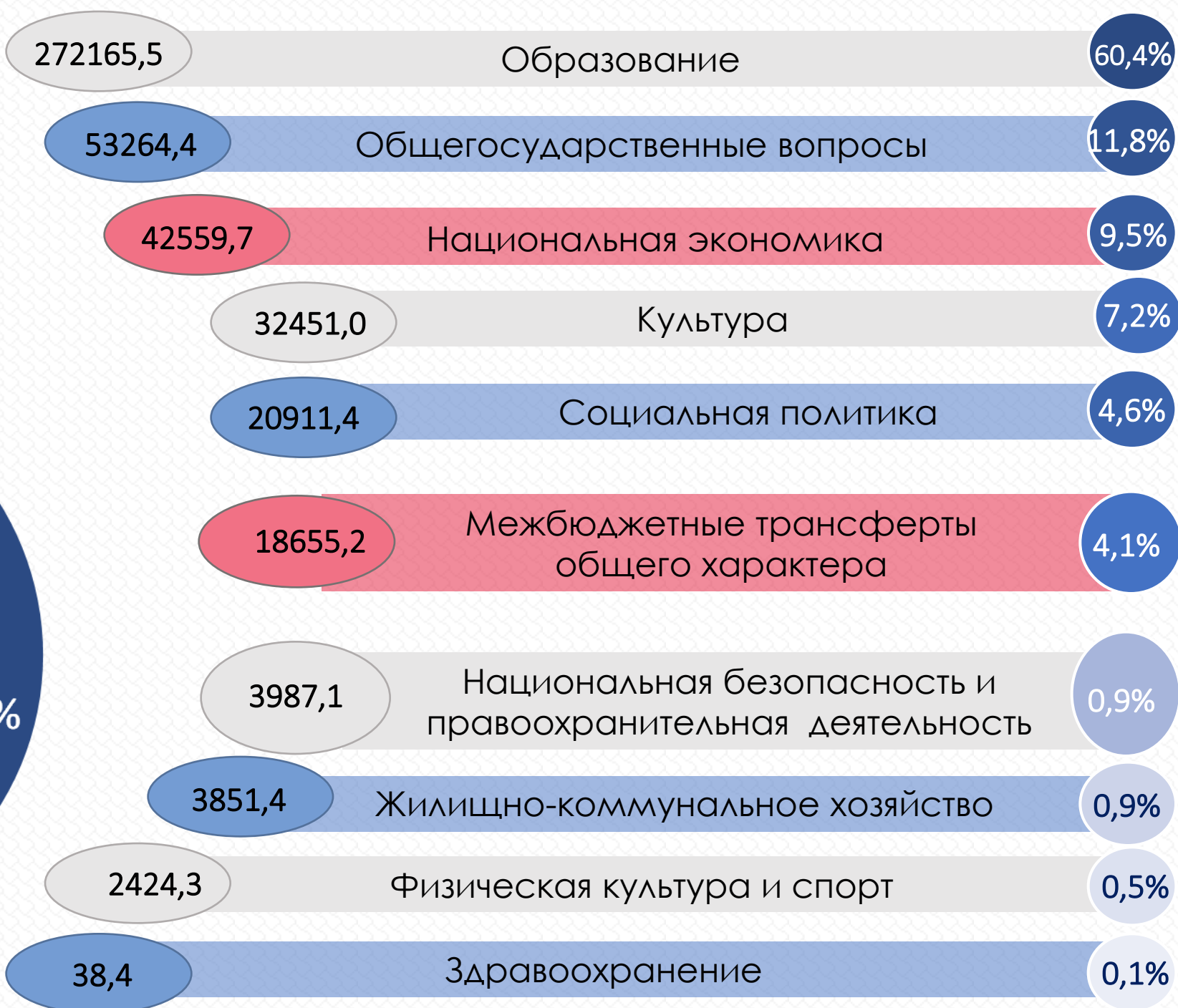
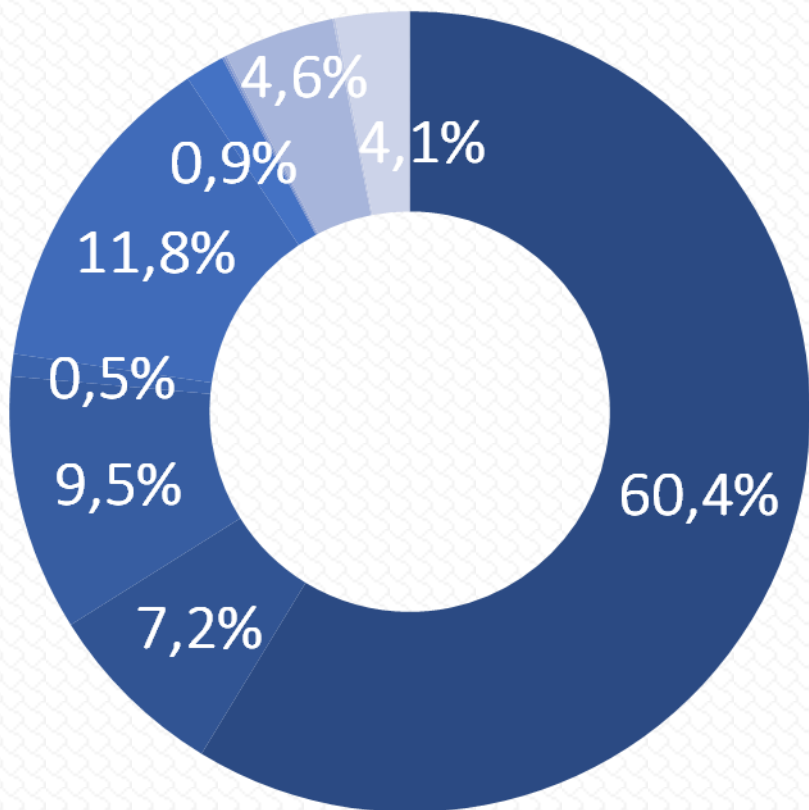
Расходы бюджета



Исполнение составляет 95,6 %



Удельный вес в общем
объеме расходов





Раздел «Образование»

Уточненный годовой план составляет 276722,8 тыс. руб., исполнено 272165,5 тыс. руб. или 98,4% от годового плана.



Раздел «Культура и кинематография»

План составляет 33949,1 тыс. руб., исполнено 32451,0 тыс. руб. или 95,6% от годового плана.



Раздел «Национальная экономика»

Расходы исполнены в объеме 42559,7 тыс. руб. или 78,0% от годового плана 54541,4 тыс. руб.



Раздел «Социальная политика»

Уточненный годовой план составляет 20928,6 тыс. руб., исполнено 20911,4 тыс. руб. или 99,9% от годового плана.



Раздел «Общегосударственные вопросы»

Удельный вес в общей сумме расходов по разделу составляет Уточненный годовой план составляет 11,8% или 53264,4 тыс.руб. при плане 55602,0 тыс.руб.



Раздел «Жилищно – коммунальное хозяйство»

Уточненный годовой план составляет 3867,8 тыс.руб., исполнение 99,6% от годового плана 3851,4 тыс.руб.



Раздел «Здравоохранение»

Расходы за 2023 год составили 38,4 тыс. руб. при плане 38,4 тыс. руб. выполнение составило 100,0%



Раздел «Физическая культура и спорт»

Уточненный годовой план равен 2434,1 тыс. руб., исполнено 2424,3 тыс. руб. или 99,6% от годового плана.



Раздел «Национальная безопасность и правоохранительная деятельность»

Расходы произведены в размере 3987,1 тыс.руб., что составляет 97,4%, при плане 4093,6 тыс.руб.



Раздел «Межбюджетные трансферты общего характера бюджетам бюджетной системы»

Расходы составили 18655,2 тыс. руб., что составляет 99,9% выполнения годового плана.

Экономическая структура расходов



Статьи расходов	Исполнение (тыс. ₽)	Доля в общем объеме, %
Заработная плата с начислениями, социальные пособия и компенсации персоналу в денежной форме	292275,3	
в том числе: Заработная плата с начислениями, социальные пособия и компенсации персоналу в денежной форме бюджетных учреждений	131583,2	64,9
Прочие выплаты	12,9	0,1
Услуги связи	855,6	0,2
Транспортные услуги	2386,7	0,5
Коммунальные услуги	27546,2	6,1
в том числе: Коммунальные услуги бюджетных учреждений	11673,3	
Арендная плата	42,0	0,1
Работы, услуги по содержанию имущества	30484,9	6,8
Прочие работы, услуги, страхование	10428,8	2,3
Безвозмездные перечисления государственным и муниципальным организациям	21243,8	4,7
Безвозмездные перечисления некоммерческим организациям и физическим лицам - производителям товаров, работ и услуг на производство	410,5	0,1
Перечисления другим бюджетам бюджетной системы Российской Федерации	29311,0	6,5
Пособия по социальной помощи населению	12084,1	2,6
Прочие расходы	1197,8	0,3
Увеличение стоимости основных средств	9612,9	2,1
Увеличение стоимости материальных запасов	12415,9	2,7
Итого	450308,4	100



По итогам ИСПОЛНЕНИЯ

бюджета МО «Тереньгульский район»
сложился профицит
в сумме 759,1 тыс. руб.

**СПАСИБО ЗА
ВНИМАНИЕ**

